



Veilige e-mail

Versleuteld en stressvrij met **Cryptshare**.
Handleiding en gebruiksvoorwaarden.

-  Beveiligde e-mail
-  Veilige bestandsuitwisseling
-  Compliance
-  Integratie en Automatisering

Handleiding voor het gebruik van Cryptshare

Veilig berichten en bestanden verzenden

De Cryptshare[®] Webapplicatie stelt u in staat om eenvoudig en veilig gevoelige informatie uit te wisselen door versleutelde bestanden* en berichten op uw Cryptshare-server op te slaan. De bestanden kunnen met een wachtwoord worden opgehaald. De server informeert ontvanger en afzender over de activiteiten op de server zodat u op de hoogte blijft van wat er met uw gegevens gebeurt.

Wanneer u Cryptshare voor de eerste keer configureert, wordt uw identiteit geverifieerd via uw e-mailadres. Deze verificatie is typisch geldig voor maximaal 30 dagen, hoewel dit in te stellen is. Na het verstrijken van die periode moet bij inloggen de verificatie opnieuw gebeuren.

Wanneer u uw e-mailadres wijzigt, moet de verificatie opnieuw gebeuren. Het wordt aanbevolen een wachtwoord van tenminste acht alfanumerieke tekens in te stellen, maar de wachtwoordregels kunnen ook worden geconfigureerd en kunnen worden aangepast aan de beleidsregels van uw organisatie.

Om de functionaliteit van de Cryptshare-webapplicatie te illustreren, worden in deze handleiding de volgende twee procedures uitgelegd:

1. Procedure bij het verzenden van bestanden: pagina's 3 - 10
2. Procedure bij het ophalen van bestanden: pagina's 11 - 12

Versie-informatie


Hier vindt u de versie-informatie en nieuwe producteigenschappen in ons partnergedeelte:
<https://login.cryptshare.com/>

Procedure bij het verzenden van bestanden

De stappen die nodig zijn om informatie uit te wisselen worden uitgelegd in de dialogvensters.

Gebruik een browser naar keuze en ga naar de Cryptshare-webapplicatie op <https://demo.cryptshare.com>

U krijgt de volgende startpagina te zien:



Stap 1
Klik op **Verzenden**



Uw contactgegevens

Voer hier uw eigen contactgegevens in. Deze gegevens zijn nodig zodat de ontvanger van uw bericht contact met u op kan nemen.

Naam
John Doe

Telefoon
+49 761 389130

E-mailadres
john.doe@cryptshare.com

Ik accepteer de **Gebruiksvoorwaarden en privacybeleid**


[< Terug](#) [Volgende >](#)

 **Cryptshare**[®]

4.9.0.6992 licentie van Cryptshare AG (Demo Server)
2021 Cryptshare AG

Stap 2

Voer uw contactinformatie in en klik op **Volgende**.




Verificatie van e-mailadres

Een e-mail met een verificatiecode is verzonden naar **john.doe@cryptshare.com**. Voer de code onderstaand in om de verificatie te voltooien.

Verifiëren

[< Terug](#) [Volgende >](#)

 **Cryptshare**[®]

4.9.0.6992 licentie van Cryptshare AG (Demo Server)
2021 Cryptshare AG

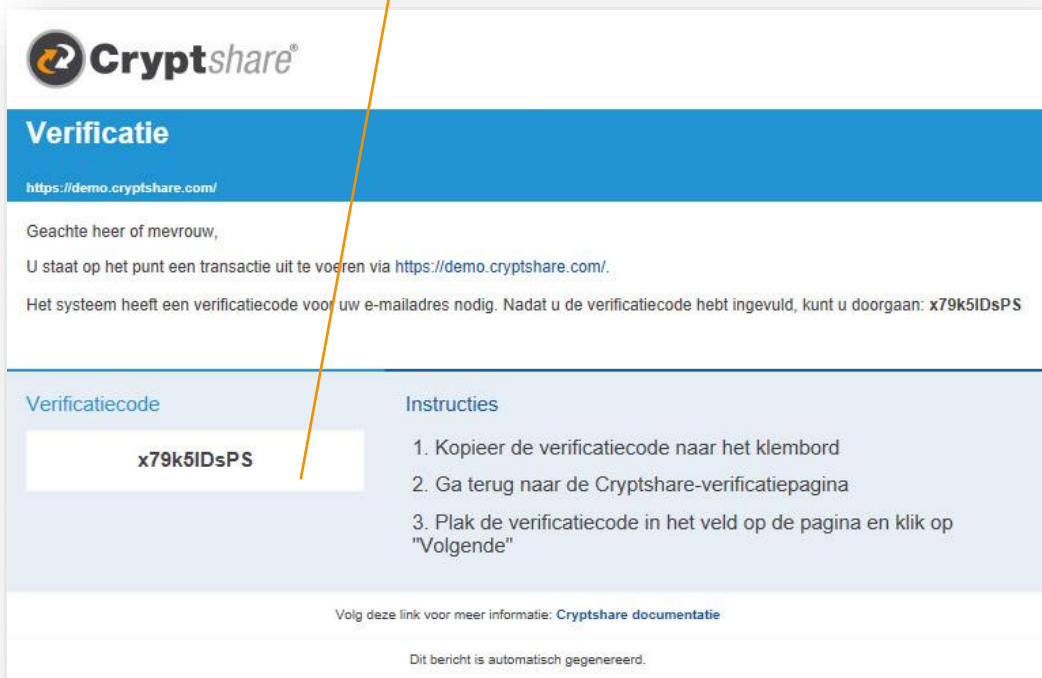
Stap 3 Verificatiecode:

Bij het eerste gebruik van Cryptshare wordt de authenticiteit van het e-mailadres gecontroleerd. Verificatie is noodzakelijk na 30 dagen of wanneer het e-mailadres verandert.

Na ontvangst van de code per e-mail dient u die hier in te voeren.

Klik op **Volgende**.

1. Start uw e-mailprogramma (bijv. MS Outlook)
2. Ga naar uw inbox
3. Open de e-mail die door de Cryptshare-server automatisch is verzonden
4. Voer de **verificatiecode** in uw browser in
5. Klik op "Volgende" (zie "Stap 3")



Cryptshare[®]

Verificatie

<https://demo.cryptshare.com/>

Geachte heer of mevrouw,

U staat op het punt een transactie uit te voeren via <https://demo.cryptshare.com/>.

Het systeem heeft een verificatiecode voor uw e-mailadres nodig. Nadat u de verificatiecode hebt ingevuld, kunt u doorgaan: **x79k5IDSPS**

Verificatiecode	Instructies
<input type="text" value="x79k5IDSPS"/>	<ol style="list-style-type: none">1. Kopieer de verificatiecode naar het klembord2. Ga terug naar de Cryptshare-verificatiepagina3. Plak de verificatiecode in het veld op de pagina en klik op "Volgende"

Volg deze link voor meer informatie: [Cryptshare documentatie](#)

Dit bericht is automatisch gegenereerd.



Uw contactgegevens

Verzenden als

John Doe (john.doe@cryptshare.com)

Ontvangers

Voer de e-mailadressen van de ontvangers in. U kunt hier via het klembord lijsten met e-mailadressen vanuit een externe bron kopiëren.

Aan Cc Bcc

< Terug Volgende >

Cryptshare[®]

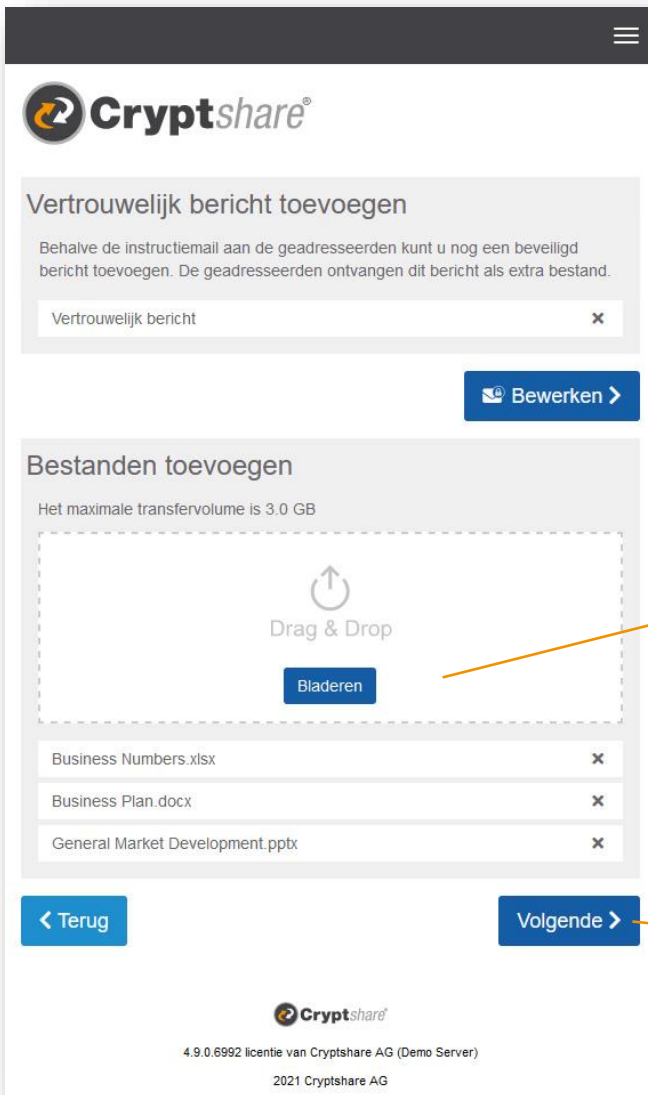
4.9.0.6992 licentie van Cryptshare AG (Demo Server)

2021 Cryptshare AG

Stap 4 E-mailadres van de ontvanger:

Voer hier het e-mailadres van de ontvanger in, zoals bij het schrijven van een normale e-mail.

Meerdere ontvangers scheiden met een komma of een spatie.



Vertrouwelijk bericht toevoegen

Behalve de instructiemail aan de geadresseerden kunt u nog een beveiligd bericht toevoegen. De geadresseerden ontvangen dit bericht als extra bestand.

Vertrouwelijk bericht ✕

Bewerken >

Bestanden toevoegen

Het maximale transfervolume is 3.0 GB

Drag & Drop


Bladeren

Business Numbers.xlsx ✕

Business Plan.docx ✕

General Market Development.pptx ✕

< Terug **Volgende >**

 **Cryptshare**[®]

4.9.0.6992 licentie van Cryptshare AG (Demo Server)

2021 Cryptshare AG

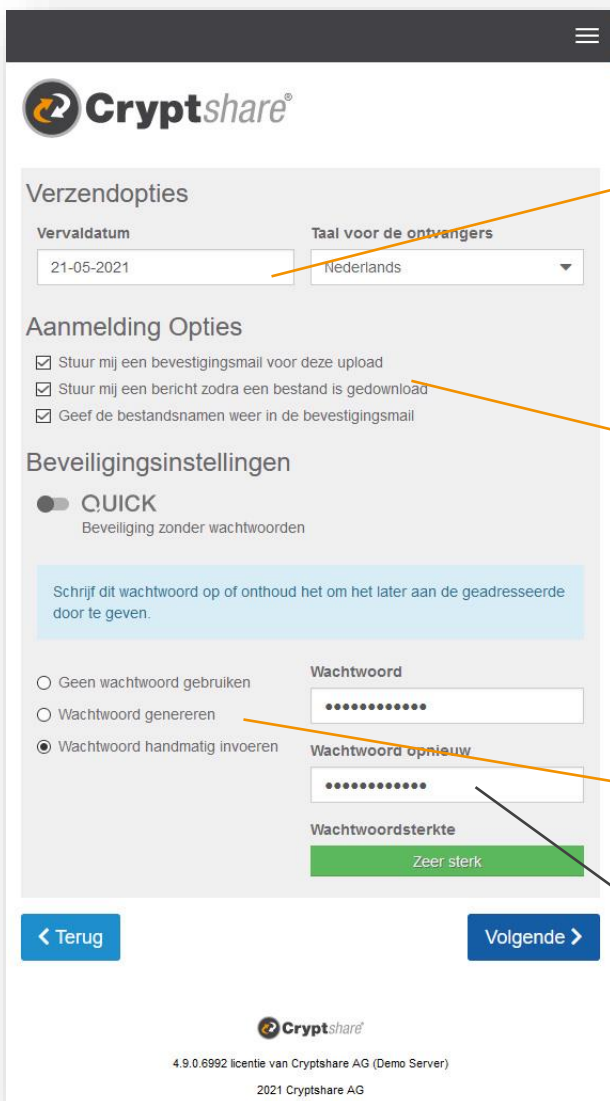
Stap 5 Bestanden toevoegen

Door op de **Uploadknop** te klikken, er opent zich dan een Verkennervenster en kunt u op uw Pc naar bestanden zoeken en deze toevoegen.

Nadat u de bestanden hebt toegevoegd, klikt u op **Volgende**.

Tip:

Met Cryptshare heeft u de keuze om bestanden veilig te verzenden en/of een bericht gecodeerd te versturen. Voor het laatste klikt u op het symbool naast "**Vertrouwelijk bericht toevoegen**", voert u uw bericht in en klikt u op "**Opslaan**".



Stap 6 Verzendopties

Bepaal hoe lang de informatie beschikbaar moet zijn voor de ontvanger om opgehaald te kunnen worden en in welke taal de ontvanger op de hoogte moet worden gesteld.

U kunt kiezen of u op de hoogte wilt worden gesteld van de aanlevering en het ophalen van de informatie en u of de naam van het bestand moet worden weergegeven in de kennisgevingsmail aan de ontvanger.

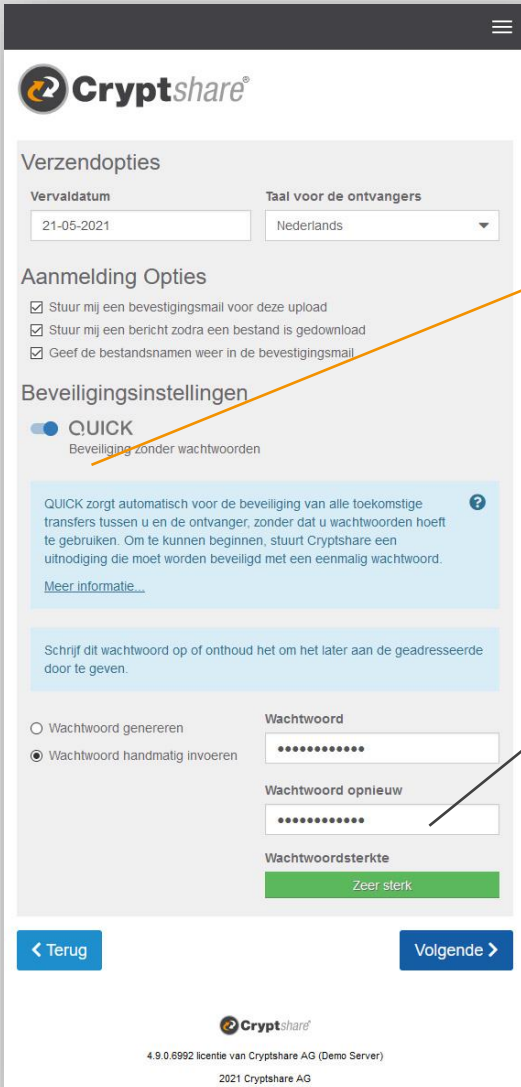
Tot slot kunt u beslissen of u een wachtwoord wilt toepassen en zo ja, welk type en sterkte het wachtwoord moet hebben. *

Voer uw wachtwoord hier in. Kopieer het naar het klembord met "CTRL + C".

* Om uw transfer te beveiligen kunt u kiezen uit **verschillende wachtwoordopties**:

1. De optie **Geen wachtwoord instellen** stelt de afzender en de ontvanger in staat om de informatie te ontvangen zonder daarvoor wachtwoorden uit te wisselen. Desondanks worden de gegevens volledig versleuteld verstuurd. Het beveiligingsniveau is echter lager, aangezien iedereen die toegang weet te krijgen tot de kennisgevingsmail ook toegang heeft tot de informatie.
2. Als alternatief kunt u het systeem een veilig **wachtwoord** voor u laten **genereren**. (Schrijf of sla dit wachtwoord op want het wordt nergens opgeslagen.)
3. Of een **wachtwoord** naar keuze **invoeren**.

Let op: Deel uw wachtwoord met de ontvanger via telefoon of SMS, anders hebben zij geen toegang tot de documenten en/of het bericht.



Verzendopties

Vervaldatum: 21-05-2021
Taal voor de ontvangers: Nederlands

Aanmelding Opties

- Stuur mij een bevestigingsmail voor deze upload
- Stuur mij een bericht zodra een bestand is gedownload
- Geef de bestandsnamen weer in de bevestigingsmail

Beveiligingsinstellingen

QUICK
Beveiliging zonder wachtwoorden

QUICK zorgt automatisch voor de beveiliging van alle toekomstige transfers tussen u en de ontvanger, zonder dat u wachtwoorden hoeft te gebruiken. Om te kunnen beginnen, stuurt Cryptshare een uitnodiging die moet worden beveiligd met een eenmalig wachtwoord.
[Meer informatie...](#)

Schrijf dit wachtwoord op of onthoud het om het later aan de geadresseerde door te geven.

Wachtwoord genereren
 Wachtwoord handmatig invoeren

Wachtwoord:

Wachtwoord opnieuw:

Wachtwoordsterkte: **Zeer sterk**

[Terug](#) [Volgende >](#)

4.9.0.6992 licentie van Cryptshare AG (Demo Server)
2021 Cryptshare AG

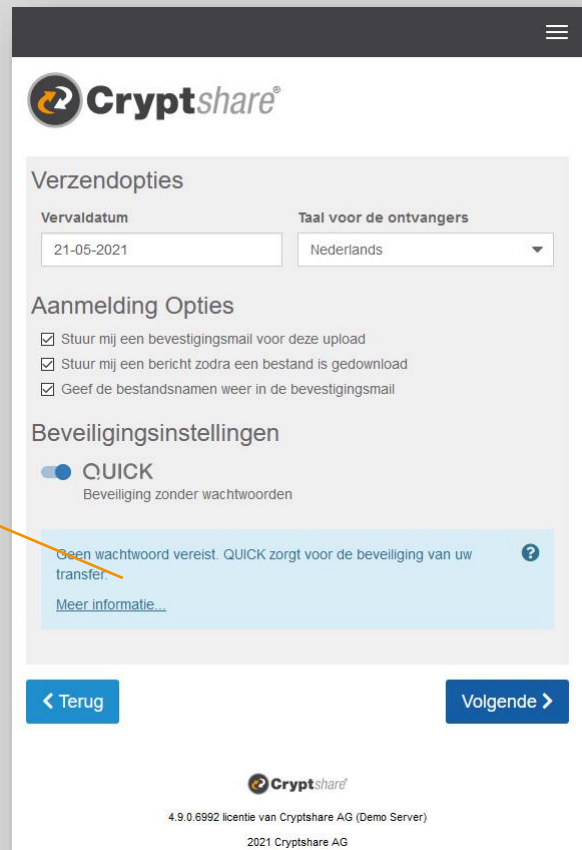
Stap 6 (QUICK Technology) Verzendopties

Klik op deze **knop** om QUICK te activeren voor het opzetten van een permanent beveiligde verbinding.

Een eenmalig wachtwoord is noodzakelijk om een permanente verbinding tot stand te brengen, de **ontvanger** moet dat invoeren om QUICK te activeren.

Stap 6 (QUICK Technology) Verzendopties

Deze QUICK-verbinding is al eerder tot stand gebracht. Geen verdere actie nodig.



Verzendopties

Vervaldatum: 21-05-2021
Taal voor de ontvangers: Nederlands

Aanmelding Opties

- Stuur mij een bevestigingsmail voor deze upload
- Stuur mij een bericht zodra een bestand is gedownload
- Geef de bestandsnamen weer in de bevestigingsmail

Beveiligingsinstellingen

QUICK
Beveiliging zonder wachtwoorden

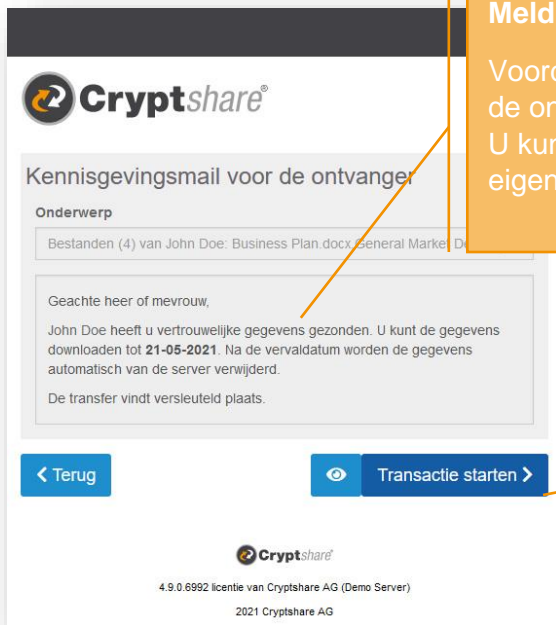
Geen wachtwoord vereist. QUICK zorgt voor de beveiliging van uw transfer.
[Meer informatie...](#)

[Terug](#) [Volgende >](#)

4.9.0.6992 licentie van Cryptshare AG (Demo Server)
2021 Cryptshare AG

Stap 7 Melding aan de ontvanger

Voordat de transfer begint, ziet u de standaardnotificatie die de ontvanger in kennis stelt van uw transfer. U kunt nu de e-mail of het onderwerp van uw e-mail naar eigen wens wijzigen.



Als u geen verdere wijzigingen wilt doorvoeren, klik dan op **Start transfer**.



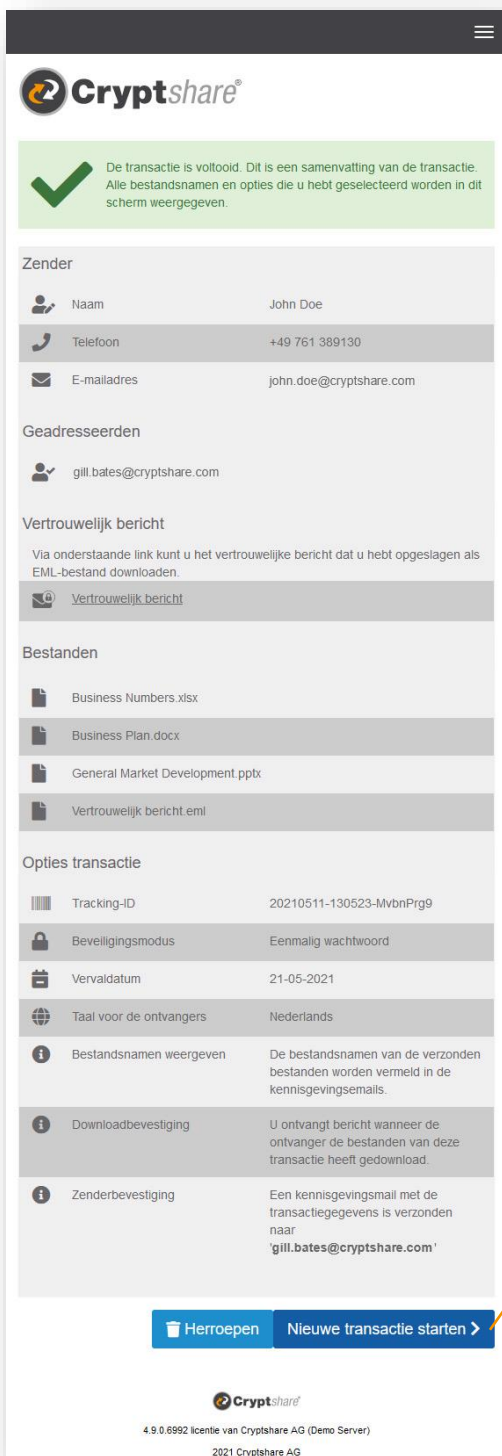
Stap 8 De transfer

Na het starten van de transfer worden uw bestanden veilig naar de Cryptshare-server verzonden en daar versleuteld opgeslagen. De voortgang van het uploadproces wordt hier weergegeven.

Samenvatting

Nadat alle bestanden zijn geüpload, kunt u alle details van de transfer zien in een overzicht.

Dit venster wordt getoond terwijl de transfer nog wordt versleuteld op de Cryptshare-server. Bij grote bestanden kan dit enige tijd duren. Ondertussen mogen in dit venster geen andere activiteiten worden uitgevoerd. U mag het wel sluiten.



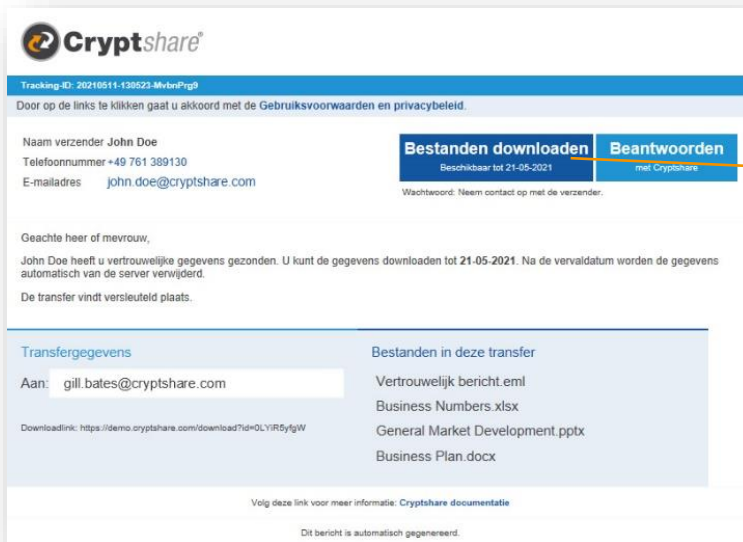
The screenshot shows the Cryptshare mobile app interface. At the top, there is a green confirmation banner with a checkmark icon and the text: "De transactie is voltooid. Dit is een samenvatting van de transactie. Alle bestandsnamen en opties die u hebt geselecteerd worden in dit scherm weergegeven." Below this, the screen is divided into several sections: "Zender" (Sender) with fields for Name (John Doe), Telephone (+49 761 389130), and E-mailadres (john.doe@cryptshare.com); "Geadresseerden" (Recipients) with gill.bates@cryptshare.com; "Vertrouwelijk bericht" (Confidential message) with a link to download the EML file; "Bestanden" (Files) listing Business Numbers.xlsx, Business Plan.docx, General Market Development.pptx, and Vertrouwelijk bericht.eml; and "Opties transactie" (Transaction options) with fields for Tracking-ID, Beveiligingsmodus (Enmalig wachtwoord), Vervaldatum (21-05-2021), and Taal voor de ontvangers (Nederlands). At the bottom, there are two buttons: "Herroepen" (Cancel) and "Nieuwe transactie starten" (Start new transaction). The footer contains the Cryptshare logo and version information: "4.9.0.6892 licentie van Cryptshare AG (Demo Server) 2021 Cryptshare AG".

Wanneer de versleuteling is voltooid, kunt u een nieuwe transfer starten. Hiervoor klikt u op **Begin nieuwe transfer**.

Nadat het is voltooid, kunt u het venster sluiten.

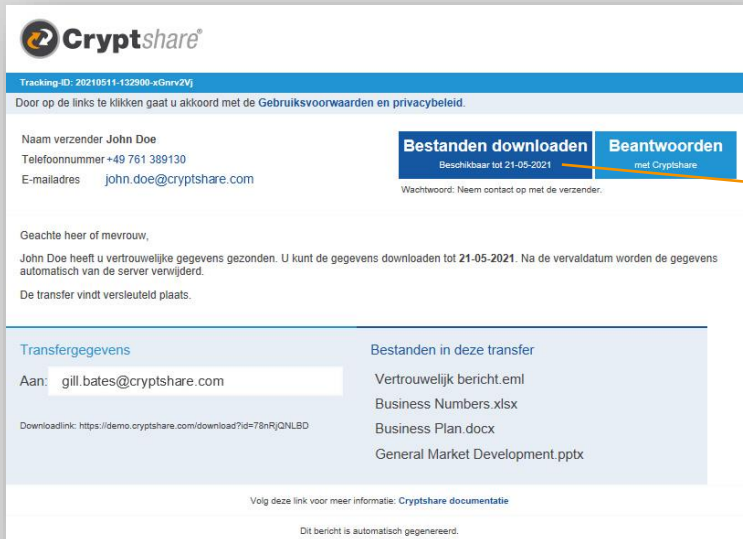
Procedure voor het ophalen van bestanden

Wanneer u een Cryptshare-transfer ontvangt, wordt u hiervan per e-mail in kennis gesteld. Deze e-mail bevat details over de afzender en een link naar de bestanden:




Stap 1 Melding aan de ontvanger

Om bestanden op te halen, klikt u op de link **Bestanden downloaden** in de e-mail.



Stap 1 (QUICK Technology) Kennisgeving ontvanger

Om de bestanden op te halen, klikt u op de link naar de bestanden in de e-mail.



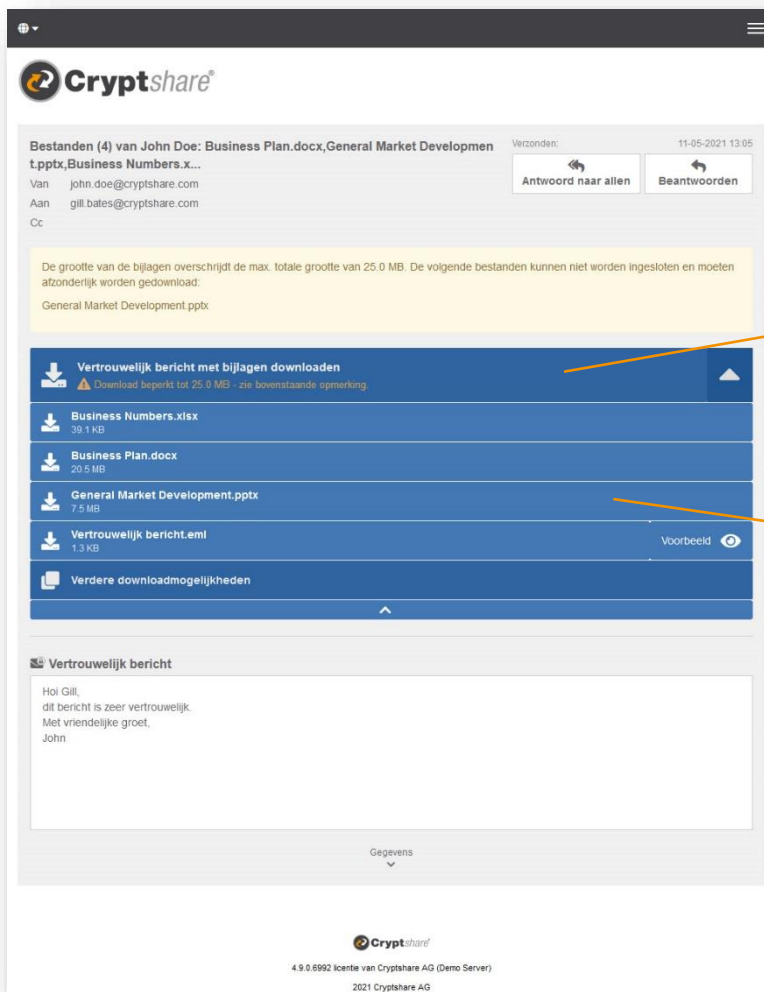
Stap 2 Invoeren wachtwoord

De internetinterface opent met daarin het transfer-ID al ingevuld.

Als de afzender een wachtwoord heeft aangemaakt, voer dat dan hier in.

Klik op **Volgende**.

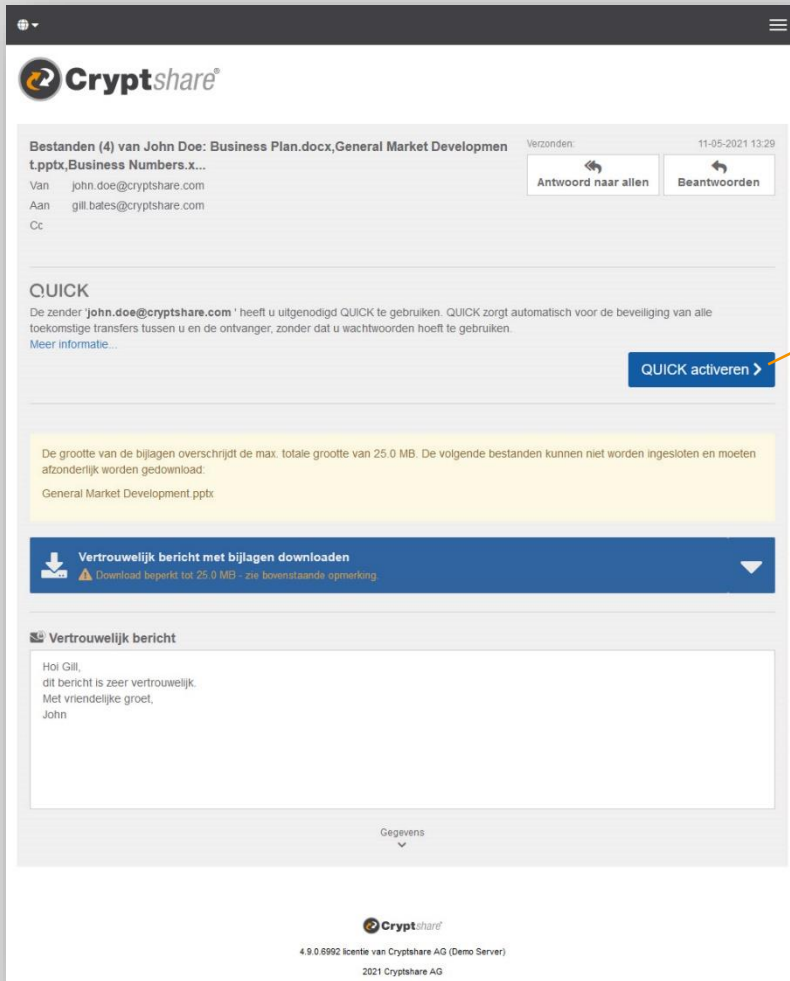
Als de afzender geen wachtwoord heeft ingesteld, ga naar stap 3.



Stap 3 Ophalen

Met één klik kunnen alle bestanden in een zip-bestand worden opgeslagen

of open alle bestanden afzonderlijk door op de naam van het bestand te klikken.



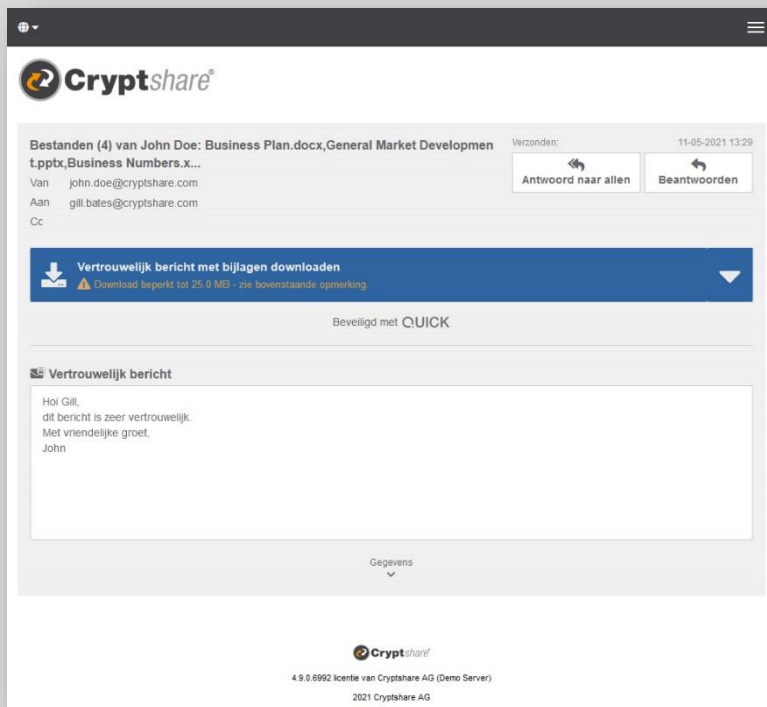
Stap 3 (QUICK Technology) Ophalen

U bent uitgenodigd om QUICK te activeren voor een permanent beveiligde verbinding. Klik op "**QUICK activeren**". U hoeft QUICK alleen te activeren als u nog niet eerder een QUICK-verbinding met de afzender tot stand heeft gebracht.



Voer de verificatiecode in die u per e-mail heeft ontvangen en klik op "**Volgende**" om terug te keren naar het downloaden

Als de verificatie al heeft plaatsgevonden, wordt deze stap automatisch overgeslagen.



Stap 3 (QUICK Technology) Ophalen

Als een QUICK-verbinding al eerder tot stand is gebracht, hoeft u QUICK niet te activeren. U kunt dan direct met downloaden beginnen.

Het downloaden wordt automatisch beveiligd door QUICK.

Trainingsvideo's en meer informatie:

- [Cryptshare Youtube](#)
- [Cryptshare Wiki](#)

Cryptshare AG
Schwarzwaldstraße 151
79102 Freiburg
Duitsland

Telefoon: +49 761 38913-0
E-mail: info@cryptshare.com
Website: www.cryptshare.com

Handelsregister Freiburg, HRB 6144

CEO: Dominik Lehr
Voorzitter: Niklas Brask
Btw-nr.: DE812922179

© Cryptshare AG

-  Beveiligde e-mail
-  Veilige bestandsuitwisseling
-  Compliance
-  Integratie en Automatisering